

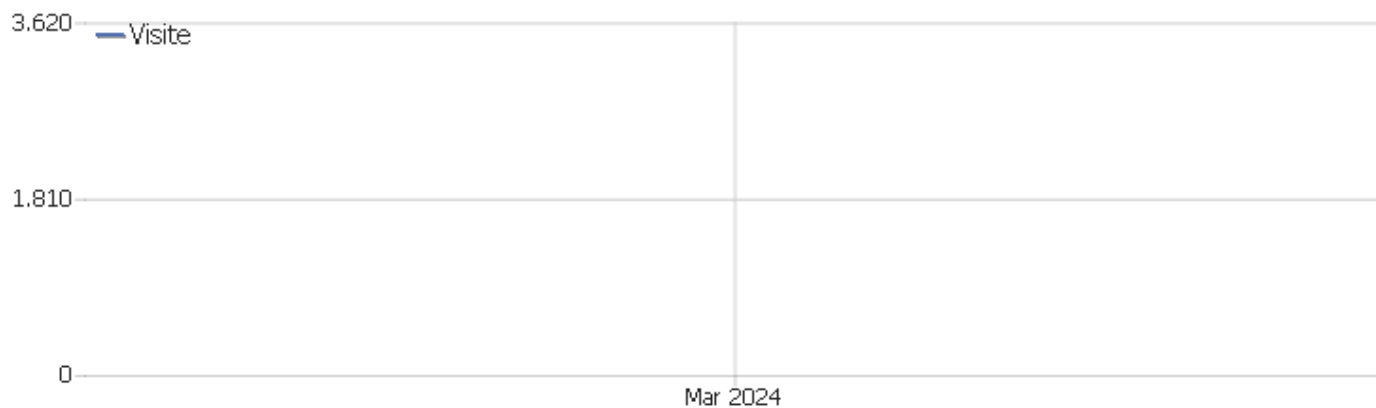


Napoli Servizi S.p.A. - Portale

Arco temporale: Marzo 2024


















Statistiche di navigazione del portale istituzionale della
Napoliservizi S.p.A.

Sommario delle visite



Nome	Valore
Visitatori unici	3.611
Visite	3.611
Azioni nel sito	11.964
Numero massimo di azioni in una visita	188
Azioni per visita	3
Durata media delle visite (in secondi)	00:02:29
% rimbalzi	45%

Paese

Paese	Visite	Azioni nel sito	Azioni per visita	Tempo medio sul sito	% rimbalzi	Ricavo
 Italia	3.423	11.425	3	00:02:35	43%	0 €
 Stati Uniti	91	162	2	00:00:30	71%	0 €
? Sconosciuto	54	249	5	00:00:18	91%	0 €
 Regno Unito	12	35	3	00:01:10	50%	0 €
 Germania	6	11	2	00:00:14	50%	0 €
 Spagna	6	10	2	00:00:36	67%	0 €
 Francia	4	7	2	00:00:33	50%	0 €
 Brasile	3	3	1	00:00:00	100%	0 €
 San Marino	3	11	4	00:02:16	67%	0 €
 Australia	1	5	5	00:26:25	0%	0 €
 Cina	1	2	2	00:00:02	0%	0 €
 Corea del Sud	1	1	1	00:00:00	100%	0 €
 Cuba	1	29	29	00:26:44	0%	0 €
 Grecia	1	1	1	00:00:00	100%	0 €
 Paesi Bassi	1	6	6	00:00:39	0%	0 €
 Polonia	1	2	2	00:00:01	0%	0 €
 Romania	1	2	2	00:00:09	0%	0 €
 Svizzera	1	3	3	00:00:30	0%	0 €

Continente

Continente	Visite	Azioni nel sito	Azioni per visita	Tempo medio sul sito	% rimbalzi	Ricavo
Europa	3.459	11.513	3	00:02:34	43%	0 €
Nord America	91	162	2	00:00:30	71%	0 €
Sconosciuto	54	249	5	00:00:18	91%	0 €
America del Sud	3	3	1	00:00:00	100%	0 €
Asia	2	3	2	00:00:01	50%	0 €
America Centrale	1	29	29	00:26:44	0%	0 €
Oceania	1	5	5	00:26:25	0%	0 €

Regione

Regione	Visite	Azioni nel sito	Azioni per visita	Tempo medio sul sito	% rimbalzi	Ricavo
? Sconosciuto	3.611	11.964	3	00:02:29	45%	0 €


Lingua del browser

Lingua	Visite	Azioni nel sito	Azioni per visita	Tempo medio sul sito	% rimbalzi	Tasso di conversione
Italiano	3.424	11.422	3	00:02:35	43%	0%
Inglese	110	208	2	00:00:47	70%	0%
Sconosciuto	47	242	5	00:00:21	89%	0%
Spagnolo	7	39	6	00:04:20	57%	0%
Tedesco	7	14	2	00:00:16	43%	0%
Francese	4	7	2	00:00:33	50%	0%
Portoghese	3	3	1	00:00:00	100%	0%
Arabo	2	6	3	00:01:54	0%	0%
Azerbaigiano	1	9	9	00:02:27	0%	0%
Cinese	1	2	2	00:00:02	0%	0%
Coreano	1	1	1	00:00:00	100%	0%
Greco	1	1	1	00:00:00	100%	0%
Olandese	1	6	6	00:00:39	0%	0%
Polacco	1	2	2	00:00:01	0%	0%
Rumeno	1	2	2	00:00:09	0%	0%




















Città

Città	Visite	Azioni nel sito	Azioni per visita	Tempo medio sul sito	% rimbalzi	Ricavo
? Sconosciuto	3.611	11.964	3	00:02:29	45%	0 €

Tipo di dispositivo

Tipo di dispositivo	Visite	Azioni nel sito	Azioni per visita	Tempo medio sul sito	% rimbalzi	Ricavo
 Smartphone	1.832	5.275	3	00:02:10	48%	0 €
 Desktop	1.600	6.127	4	00:02:50	42%	0 €
 Phablet	150	464	3	00:02:37	46%	0 €
 Tablet	24	86	4	00:04:13	38%	0 €
Sconosciuto	4	11	3	00:00:09	25%	0 €
 Apparecchio TV	1	1	1	00:00:00	100%	0 €

Browser

Browser	Visite	Azioni nel sito	Azioni per visita	Tempo medio sul sito	% rimbalzi	Ricavo
 Chrome Mobile	1.134	3.448	3	00:02:20	45%	0 €
 Chrome	1.126	4.064	4	00:03:07	44%	0 €
 Mobile Safari	550	1.503	3	00:01:57	52%	0 €
 Microsoft Edge	234	761	3	00:02:16	34%	0 €
 Samsung Browser	131	316	2	00:01:59	60%	0 €
 Firefox	125	397	3	00:01:55	28%	0 €
Google Search App	93	227	2	00:01:16	44%	0 €
 Chrome Mobile iOS	60	201	3	00:03:25	45%	0 €
 Safari	51	186	4	00:03:00	45%	0 €
 Internet Explorer	31	655	21	00:01:57	3%	0 €
 Headless Chrome	27	31	1	00:00:02	93%	0 €
 Opera	15	38	3	00:05:23	60%	0 €
 Avast Secure Browser	10	61	6	00:03:42	10%	0 €
LinkedIn	5	11	2	00:00:15	40%	0 €
 Chrome Webview	4	11	3	00:03:22	50%	0 €
 Firefox Mobile	4	18	5	00:09:33	50%	0 €
 MIUI Browser	4	8	2	00:00:44	50%	0 €
Sconosciuto	3	10	3	00:00:12	0%	0 €
 Ecosia	1	4	4	00:01:04	0%	0 €
 Huawei Browser Mobile	1	11	11	00:06:36	0%	0 €
 Opera Mobile	1	1	1	00:00:00	100%	0 €
 Opera Touch	1	2	2	00:00:07	0%	0 €

Azioni - Metriche principali



Nome	Valore
Visualizzazioni pagina	9.398
Visualizzazioni uniche	6.445
Download	978
Download Unici	855
Outlinks (link esterni)	1.293
Link esterni unici	1.150
Ricerche	295
Parole chiave uniche	146

Pagine di entrata

URL pagina di entrata	Entrate	Rimbalzi	% rimbalzi
/	1.202	365	30%
/servizi/servizi/gestione-patrimonio.html	411	167	41%
/servizi/servizi/manutenzione-e-informazioni-di-edilizi	248	152	61%
/amministrazione/contatti.html	247	151	61%
/azienda/azienda/lavora-con-noi.html	253	100	40%
/area/servizi.html	32	12	38%
/servizi/servizi/gestione-patrimonio/dismissione-patrim	150	76	51%
/area/azienda.html	26	13	50%
/azienda/azienda/cosa-facciamo.html	72	44	61%
/amministrazione/fornitori/shortlist.html	110	39	35%
/azienda/azienda/organigramma.html	36	23	64%
/dettagli/comunicazione/619	87	28	32%
/servizi/servizi/servizi-affissione-e-pubblicita.html	68	50	74%
/dettagli/comunicazione/643	59	21	36%
/dettagli/comunicazione/644	47	27	57%
/servizi/servizi/pronto-intervento-stradale.html	41	18	44%
/servizi/servizi/servizi-alla-persona.html	10	4	40%
/dettagli/comunicazione/634	8	5	63%
/comunicazioni	12	4	33%
/dettagli/comunicazione/627	49	39	80%
/autenticazione	12	8	67%
/servizi/servizi/condono-urp.html	36	20	56%
/servizi/servizi/manutenzione-edile.html	4	3	75%
Altri	378	242	64%

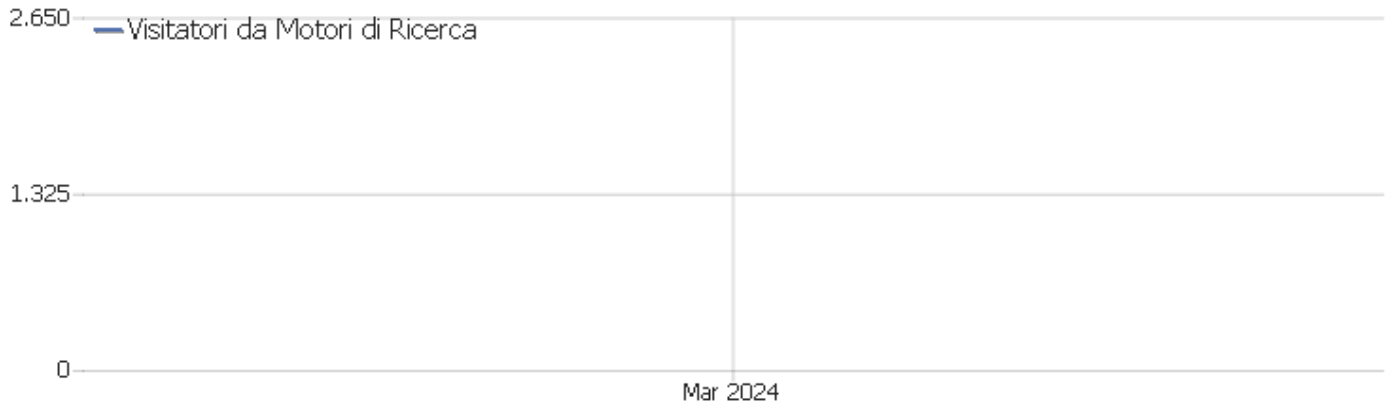
Titoli delle pagine di entrata

Titolo pagina di entrata	Entrate	Rimbalzi	% rimbalzi
Napoli Servizi S.p.A. - Portale Istituzionale	1.203	367	31%
Napoli Servizi S.p.A. - Gestione Patrimonio	411	167	41%
Napoli Servizi S.p.A. -	131	64	49%
Napoli Servizi S.p.A. - Manutenzione e Informazioni di	248	152	61%
Napoli Servizi S.p.A. - Contatti	247	151	61%
Napoli Servizi S.p.A. - Lavora Con Noi	253	100	40%
Napoli Servizi S.p.A. - Dismissione Patrimonio	154	77	50%
Napoli Servizi S.p.A. - Cosa facciamo	71	44	62%
Napoli Servizi S.p.A. - Shortlist	109	39	36%
Napoli Servizi S.p.A. - Comunicazioni	23	11	48%
Napoli Servizi S.p.A. - Organigramma	36	23	64%
Napoli Servizi S.p.A. - Comunicazione - 03/2022	87	28	32%
Napoli Servizi S.p.A. - Servizi Affissione e Pubblicità	68	50	74%
Napoli Servizi S.p.A. - Comunicazione - 08/2023	59	21	36%
Napoli Servizi S.p.A. - Comunicazione - 09/2023	47	27	57%
Napoli Servizi S.p.A. - Pronto Intervento Stradale	41	18	44%
Napoli Servizi S.p.A. - Servizi alla Persona	10	4	40%
Napoli Servizi S.p.A. - Comunicazione - 18/2022	8	5	63%
Napoli Servizi S.p.A. - Comunicazione - 11/2022	49	39	80%
Napoli Servizi S.p.A. - Condono - URP	36	20	56%
Napoli Servizi S.p.A. - Manutenzione Edile	4	3	75%
Napoli Servizi S.p.A. - Servizi Welfare	20	12	60%
Napoli Servizi S.p.A. - Servizi Ambientali	15	14	93%
Altri	261	175	67%

Parole Chiave di Ricerca sul Sito


Parola chiave	Ricerche	Pagine di risultati	% Esiti Ricerca
Bollettino	5	2	0%
determina	3	4	0%
mogc	3	3	0%
Sportello online	3	3	67%
BOLLETTINI ERP	2	1	50%
Bollettino canone	2	7	0%
Case popolari	2	1	0%
contatti	2	1	0%
Curriculum	2	1	50%
moduli	2	2	0%
Modulistica	2	1	0%
modulistica	2	1	0%
Pigioni	2	2	50%
sportello online	2	2	0%
trasparenza	2	2	50%
Tunnel borbonico	2	1	100%
Voltura	2	1	50%
abbatiello	1	1	0%
accedi	1	1	0%
AFFITTI	1	2	0%
Affitto	1	3	0%
Amministrazione trasparente	1	2	0%
Appuntamenti	1	2	0%
Altri	123	204	15%

Panoramica Referenti





Nome	Valore
Visitatori da Motori di Ricerca	2.650
Visitatori da Social Networks	10
Visitatori da Ingressi Diretti	874
Visitatori da Siti Web	77
Visitatori da Campagne	0
Motori di ricerca distinti	7
Social networks distinti	1
Parole chiave distinte	1
Siti web distinti	19
Campagne distinte	0
Percentuale di Visitatori da Ingressi Diretti	24%
Percentuale di Visitatori da Motori di Ricerca	73%
Percentuale di Visitatori da Campagne	0%
Percentuale di Visitatori da Social Networks	0%
Percentuale di Visitatori da Siti Web	2%


Tutti i Canali

Referente	Visite	Azioni nel sito	Azioni per visita	Tempo medio sul sito	% rimbalzi	Tasso di conversione
Parola chiave non definita	2.650	8.780	3	00:02:39	40%	0%
www.comune.napoli.it	20	44	2	00:00:29	35%	0%
napoliservizi.portaletrasparenza.net	16	99	6	00:12:49	0%	0%
 LinkedIn	10	100	10	00:17:53	20%	0%
com.google.android.gm	6	32	5	00:05:40	33%	0%
jira.digitalpa.it	6	8	1	00:00:56	83%	0%
helpdesk.digitalpa.net	4	11	3	00:00:49	50%	0%
napoliservizi.it	4	10	3	00:00:11	25%	0%
ntp.msn.com	4	11	3	00:00:25	25%	0%
www.ultimissimominuto.com	3	13	4	00:01:01	67%	0%
napoliservizi.acquistitelematici.it	2	9	5	00:07:54	50%	0%
napoliservizi.vide.csi.it	2	9	5	00:02:12	0%	0%
www.energymed.it	2	3	2	00:00:01	50%	0%
intranet.inps.it	1	1	1	00:00:00	100%	0%
webmail.tim.it	1	1	1	00:00:00	100%	0%
www.doit2024.xyz	1	1	1	00:00:00	100%	0%
www.miriconosci.it	1	1	1	00:00:00	100%	0%
www.napolirunning.com	1	1	1	00:00:00	100%	0%
www.napoliservizi.it	1	1	1	00:00:00	100%	0%
www.napolitoday.it	1	3	3	00:01:09	0%	0%
www.sintaxinformatica.it	1	1	1	00:00:00	100%	0%

Keywords

Parola chiave	Visite	Azioni nel sito	Azioni per visita	Tempo medio sul sito	% rimbalzi	Ricavo
 - Google	2.475	8.135	3	00:02:39	41%	0 €
 - Bing	139	533	4	00:02:50	32%	0 €
 - Yahoo!	22	74	3	00:01:45	45%	0 €
 - Baidu	6	6	1	00:00:00	100%	0 €
 - DuckDuckGo	5	22	4	00:02:38	40%	0 €
 - Virgilio	2	6	3	00:03:50	50%	0 €
 - Ecosia	1	4	4	00:01:04	0%	0 €

Motori di ricerca

Motore di ricerca	Visite	Azioni nel sito	Azioni per visita	Tempo medio sul sito	% rimbalzi	Ricavo
 Google - Parola chiave non definita	2.475	8.135	3	00:02:39	41%	0 €
 Bing - Parola chiave non definita	139	533	4	00:02:50	32%	0 €
 Yahoo! - Parola chiave non definita	22	74	3	00:01:45	45%	0 €
 Baidu - Parola chiave non definita	6	6	1	00:00:00	100%	0 €
 DuckDuckGo - Parola chiave non definita	5	22	4	00:02:38	40%	0 €
 Virgilio - Parola chiave non definita	2	6	3	00:03:50	50%	0 €
 Ecosia - Parola chiave non definita	1	4	4	00:01:04	0%	0 €

Siti web

Sito web	Visite	Azioni nel sito	Azioni per visita	Tempo medio sul sito	% rimbalzi	Ricavo
www.comune.napoli.it/index	20	44	2	00:00:29	35%	0 €
napoliservizi.portaletrasparenza.net/index	16	99	6	00:12:49	0%	0 €
com.google.android.gm/index	6	32	5	00:05:40	33%	0 €
jira.digitalpa.it/index	6	8	1	00:00:56	83%	0 €
helpdesk.digitalpa.net/index	4	11	3	00:00:49	50%	0 €
napoliservizi.it/index	4	10	3	00:00:11	25%	0 €
ntp.msn.com/index	4	11	3	00:00:25	25%	0 €
www.ultimissimominuto.com/index	3	13	4	00:01:01	67%	0 €
napoliservizi.acquistitelematici.it/index	2	9	5	00:07:54	50%	0 €
napoliservizi.vide.csi.it/index	2	9	5	00:02:12	0%	0 €
www.energymed.it/index	2	3	2	00:00:01	50%	0 €
intranet.inps.it/index	1	1	1	00:00:00	100%	0 €
webmail.tim.it/index	1	1	1	00:00:00	100%	0 €
www.doit2024.xyz/index	1	1	1	00:00:00	100%	0 €
www.miriconosci.it/index	1	1	1	00:00:00	100%	0 €
www.napolirunning.com/index	1	1	1	00:00:00	100%	0 €
www.napoliservizi.it/index	1	1	1	00:00:00	100%	0 €
www.napolitoday.it/index	1	3	3	00:01:09	0%	0 €
www.sintaxinformatica.it/index	1	1	1	00:00:00	100%	0 €

Social Networks

Social network	Visite	Azioni nel sito	Azioni per visita	Tempo medio sul sito	% rimbalzi	Tasso di conversione
 LinkedIn - https://www.linkedin.com/	8	93	12	00:22:04	25%	0%
 LinkedIn - android-app://com.linkedin.android/	2	7	4	00:01:09	0%	0%