

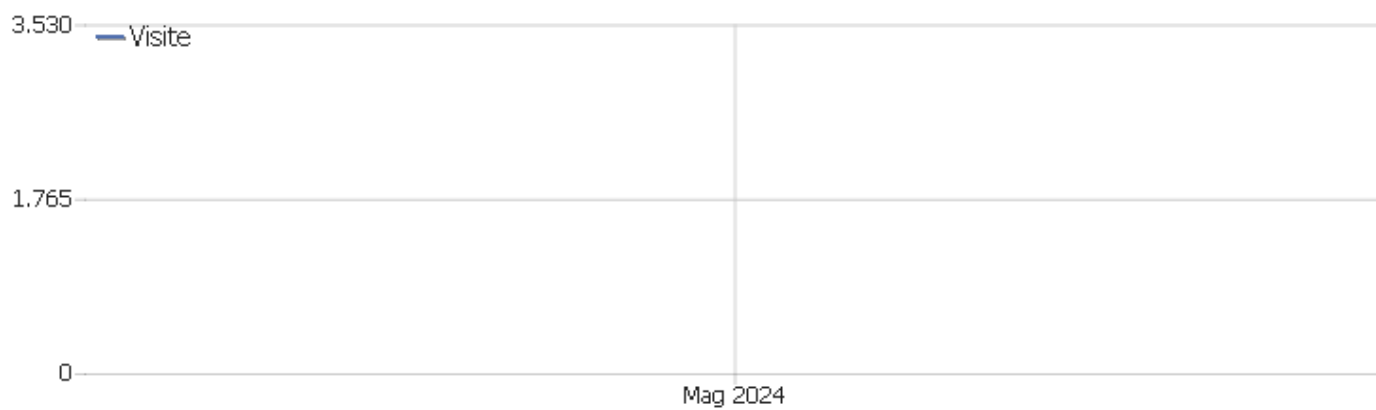


Napoli Servizi S.p.A. - Portale

Arco temporale: Maggio 2024

















Statistiche di navigazione del portale istituzionale della  
Napoliservizi S.p.A.

## Sommario delle visite



Nome	Valore
Visitatori unici	3.527
Visite	3.527
Azioni nel sito	11.703
Numero massimo di azioni in una visita	127
Azioni per visita	3
Durata media delle visite (in secondi)	00:02:26
% rimbalzi	47%

# Paese

Paese	Visite	Azioni nel sito	Azioni per visita	Tempo medio sul sito	% rimbalzi	Ricavo
 Italia	3.334	11.079	3	00:02:31	46%	0 €
 Stati Uniti	107	213	2	00:00:56	71%	0 €
? Sconosciuto	24	284	12	00:01:11	79%	0 €
 Regno Unito	18	31	2	00:00:39	61%	0 €
 San Marino	13	39	3	00:04:25	15%	0 €
 Russia	8	10	1	00:00:33	88%	0 €
 Germania	5	11	2	00:00:21	60%	0 €
 Francia	4	19	5	00:02:28	50%	0 €
 Spagna	4	6	2	00:00:24	75%	0 €
 Svizzera	2	2	1	00:00:00	100%	0 €
 Turchia	2	2	1	00:00:00	100%	0 €
 Bulgaria	1	1	1	00:00:00	100%	0 €
 Georgia	1	2	2	00:00:45	0%	0 €
 India	1	1	1	00:00:00	100%	0 €
 Pakistan	1	1	1	00:00:00	100%	0 €
 Polonia	1	1	1	00:00:00	100%	0 €
 Ucraina	1	1	1	00:00:00	100%	0 €

## Continente

Continente	Visite	Azioni nel sito	Azioni per visita	Tempo medio sul sito	% rimbalzi	Ricavo
Europa	3.393	11.202	3	00:02:30	46%	0 €
Nord America	107	213	2	00:00:56	71%	0 €
Sconosciuto	24	284	12	00:01:11	79%	0 €
Asia	3	4	1	00:00:15	67%	0 €

## Regione

Regione	Visite	Azioni nel sito	Azioni per visita	Tempo medio sul sito	% rimbalzi	Ricavo
? Sconosciuto	3.527	11.703	3	00:02:26	47%	0 €




## Lingua del browser

Lingua	Visite	Azioni nel sito	Azioni per visita	Tempo medio sul sito	% rimbalzi	Tasso di conversione
Italiano	3.350	11.119	3	00:02:31	46%	0%
Inglese	131	252	2	00:00:53	71%	0%
Sconosciuto	19	279	15	00:01:30	74%	0%
Russo	8	10	1	00:00:33	88%	0%
Francese	4	19	5	00:02:28	50%	0%
Spagnolo	4	6	2	00:00:24	75%	0%
Tedesco	4	8	2	00:00:08	75%	0%
Georgiano	2	5	3	00:01:18	0%	0%
Turco	2	2	1	00:00:00	100%	0%
Bulgaro	1	1	1	00:00:00	100%	0%
Polacco	1	1	1	00:00:00	100%	0%
Ucraino	1	1	1	00:00:00	100%	0%




















## Città

Città	Visite	Azioni nel sito	Azioni per visita	Tempo medio sul sito	% rimbalzi	Ricavo
? Sconosciuto	3.527	11.703	3	00:02:26	47%	0 €

## Tipo di dispositivo

Tipo di dispositivo	Visite	Azioni nel sito	Azioni per visita	Tempo medio sul sito	% rimbalzi	Ricavo
 Desktop	1.677	6.628	4	00:03:04	40%	0 €
 Smartphone	1.656	4.505	3	00:01:48	54%	0 €
 Phablet	178	510	3	00:02:18	55%	0 €
 Tablet	10	44	4	00:03:35	30%	0 €
Sconosciuto	4	8	2	00:00:07	50%	0 €
 Apparecchio TV	2	8	4	00:14:47	0%	0 €

# Browser

Browser	Visite	Azioni nel sito	Azioni per visita	Tempo medio sul sito	% rimbalzi	Ricavo
 Chrome	1.194	4.566	4	00:03:20	40%	0 €
 Chrome Mobile	1.055	3.021	3	00:02:03	51%	0 €
 Mobile Safari	479	1.259	3	00:01:29	57%	0 €
 Microsoft Edge	229	759	3	00:02:43	38%	0 €
 Samsung Browser	135	366	3	00:02:32	61%	0 €
 Firefox	119	367	3	00:02:56	36%	0 €
Google Search App	94	220	2	00:01:06	56%	0 €
 Safari	67	199	3	00:01:37	54%	0 €
 Chrome Mobile iOS	48	109	2	00:01:26	50%	0 €
 Internet Explorer	31	632	20	00:01:13	10%	0 €
 Headless Chrome	28	71	3	00:00:06	89%	0 €
 MIUI Browser	9	15	2	00:02:38	44%	0 €
 Chrome Webview	8	30	4	00:00:17	88%	0 €
 Firefox Mobile	6	6	1	00:00:00	100%	0 €
 Opera	6	30	5	00:08:02	33%	0 €
 Avast Secure Browser	5	19	4	00:01:17	20%	0 €
Facebook	2	3	2	00:00:10	50%	0 €
 Huawei Browser Mobile	2	6	3	00:04:22	0%	0 €
Sconosciuto	2	6	3	00:00:14	0%	0 €
 Yandex Browser	2	2	1	00:00:00	100%	0 €
 AVG Secure Browser	1	3	3	00:14:01	0%	0 €
 Firefox Mobile iOS	1	2	2	00:00:13	0%	0 €
LinkedIn	1	4	4	00:00:52	0%	0 €
Altri	3	8	3	00:00:34	33%	0 €

## Azioni - Metriche principali



Nome	Valore
Visualizzazioni pagina	9.292
Visualizzazioni uniche	6.362
Download	875
Download Unici	786
Outlinks (link esterni)	1.233
Link esterni unici	1.109
Ricerche	303
Parole chiave uniche	146



# Pagine di entrata

URL pagina di entrata	Entrate	Rimbalzi	% rimbalzi
/	1.282	426	33%
/servizi/servizi/gestione-patrimonio.html	374	157	42%
/servizi/servizi/manutenzione-e-informazioni-di-edilizi	185	116	63%
/amministrazione/contatti.html	192	127	66%
/servizi/servizi/gestione-patrimonio/dismissione-patrim	144	65	45%
/area/servizi.html	17	6	35%
/azienda/azienda/lavora-con-noi.html	191	88	46%
/area/azienda.html	27	21	78%
/dettagli/comunicazione/684	94	71	76%
/azienda/azienda/cosa-facciamo.html	77	55	71%
/servizi/servizi/servizi-affissione-e-pubblicita.html	86	57	66%
/amministrazione/fornitori/shortlist.html	90	28	31%
/azienda/azienda/organigramma.html	28	14	50%
/comunicazioni	22	6	27%
/dettagli/comunicazione/682	24	12	50%
/servizi/servizi/servizi-alla-persona.html	7	3	43%
/servizi/servizi/servizi-ambientali.html	25	11	44%
/servizi/servizi/pronto-intervento-stradale.html	27	14	52%
/servizi/servizi/condono-urp.html	36	26	72%
/autenticazione	14	9	64%
/dettagli/comunicazione/627	55	44	80%
/servizi/servizi/servizi-welfare.html	25	14	56%
/dettagli/comunicazione/634	5	0	0%
Altri	483	286	59%

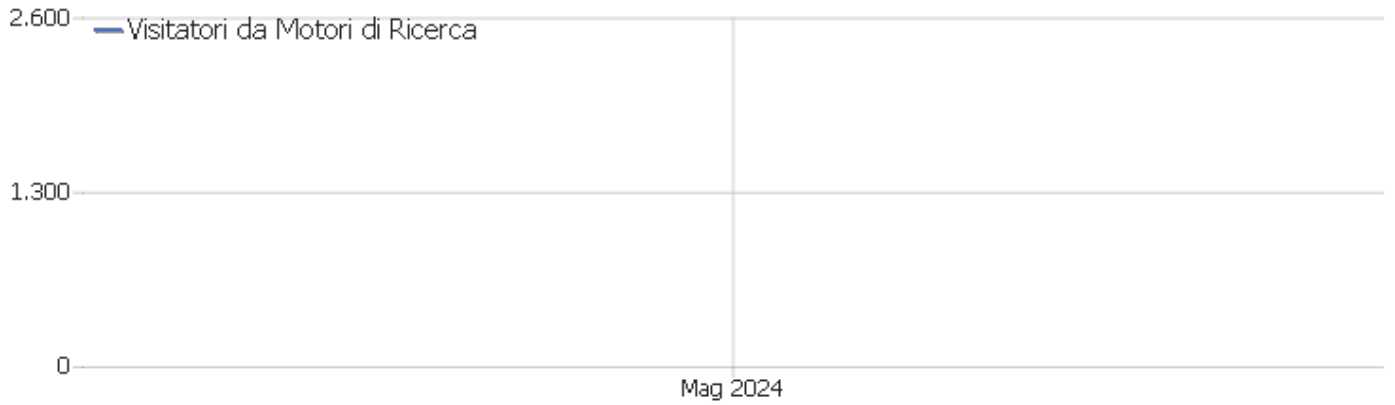
## Titoli delle pagine di entrata

Titolo pagina di entrata	Entrate	Rimbalzi	% rimbalzi
Napoli Servizi S.p.A. - Portale Istituzionale	1.285	428	33%
Napoli Servizi S.p.A. - Gestione Patrimonio	373	157	42%
Napoli Servizi S.p.A. -	99	59	60%
Napoli Servizi S.p.A. - Manutenzione e Informazioni di	185	116	63%
Napoli Servizi S.p.A. - Contatti	192	127	66%
Napoli Servizi S.p.A. - Dismissione Patrimonio	153	71	46%
Napoli Servizi S.p.A. - Lavora Con Noi	191	88	46%
Napoli Servizi S.p.A. - Comunicazione - 11/2024	94	71	76%
Napoli Servizi S.p.A. - Cosa facciamo	77	55	71%
Napoli Servizi S.p.A. - Comunicazioni	33	11	33%
Napoli Servizi S.p.A. - Servizi Affissione e Pubblicità	86	57	66%
Napoli Servizi S.p.A. - Shortlist	90	28	31%
Napoli Servizi S.p.A. - Organigramma	28	14	50%
Napoli Servizi S.p.A. - Comunicazione - 09/2024	24	12	50%
Napoli Servizi S.p.A. - Servizi alla Persona	7	3	43%
Napoli Servizi S.p.A. - Servizi Ambientali	25	11	44%
Napoli Servizi S.p.A. - Pronto Intervento Stradale	27	14	52%
Napoli Servizi S.p.A. - Condo - URP	36	26	72%
Napoli Servizi S.p.A. - Comunicazione - 11/2022	55	44	80%
Napoli Servizi S.p.A. - Servizi Welfare	25	14	56%
Napoli Servizi S.p.A. - Comunicazione - 08/2023	40	23	58%
Napoli Servizi S.p.A. - Comunicazione - 18/2022	5	0	0%
Napoli Servizi S.p.A. - Manutenzione Edile	9	8	89%
Altri	364	219	60%

## Parole Chiave di Ricerca sul Sito




Parola chiave	Ricerche	Pagine di risultati	% Esiti Ricerca
isee	4	2	0%
2024	2	5	50%
Accertamenti reddito	2	2	100%
Bollettino	2	2	0%
codice identificativo assegnato	2	3	50%
Gennaio canzanella	2	3	100%
Modulistica	2	2	0%
Paline per affissioni necrologiche	2	3	100%
Sportello on line	2	3	0%
sportello on line	2	3	0%
68/99	1	2	0%
20252	1	1	100%
20252/2023	1	1	0%
Accedi	1	2	100%
Acquisto case popolari	1	1	0%
addendum	1	3	0%
Affari generali Napoli servizi	1	1	100%
affissioni	1	2	0%
affissioni necrologiche	1	5	0%
Agrumeto	1	1	0%
ALLOGGI	1	2	0%
Altamura	1	4	0%
Anagrafe	1	1	0%
Altri	123	225	13%

# Panoramica Referenti



Nome	Valore
Visitatori da Motori di Ricerca	2.599
Visitatori da Social Networks	4
Visitatori da Ingressi Diretti	824
Visitatori da Siti Web	100
Visitatori da Campagne	0
Motori di ricerca distinti	6
Social networks distinti	3
Parole chiave distinte	1
Siti web distinti	21
Campagne distinte	0
Percentuale di Visitatori da Ingressi Diretti	23%
Percentuale di Visitatori da Motori di Ricerca	74%
Percentuale di Visitatori da Campagne	0%
Percentuale di Visitatori da Social Networks	0%
Percentuale di Visitatori da Siti Web	3%

# Tutti i Canali

Referente	Visite	Azioni nel sito	Azioni per visita	Tempo medio sul sito	% rimbalzi	Tasso di conversione
Parola chiave non definita	2.599	8.562	3	00:02:38	44%	0%
www.comune.napoli.it	30	76	3	00:01:59	33%	0%
napoliservizi.portaletrasparenza.net	22	165	8	00:11:39	27%	0%
ntp.msn.com	18	34	2	00:00:33	67%	0%
napoliservizi.it	7	31	4	00:02:50	29%	0%
com.google.android.gm	5	21	4	00:06:32	40%	0%
 Facebook	2	3	2	00:00:10	50%	0%
helpdesk.digitalpa.net	2	13	7	00:03:39	0%	0%
webmail.tim.it	2	12	6	00:01:05	50%	0%
analyzer.reprisk.internal	1	1	1	00:00:00	100%	0%
bcc.cstv.it	1	1	1	00:00:00	100%	0%
corporatebenefits.lightning.force.com	1	1	1	00:00:00	100%	0%
jira.digitalpa.it	1	1	1	00:00:00	100%	0%
 LinkedIn	1	4	4	00:00:52	0%	0%
napoliservizi.acquistitelematici.it	1	1	1	00:00:00	100%	0%
org62.lightning.force.com	1	3	3	00:00:25	0%	0%
statics.teams.cdn.office.net	1	1	1	00:00:00	100%	0%
 Telegram	1	1	1	00:00:00	100%	0%
www.anea.eu	1	4	4	00:00:44	0%	0%
www.codime.com	1	1	1	00:00:00	100%	0%
www.daorlar.shop	1	1	1	00:00:00	100%	0%
www.energymed.it	1	3	3	00:01:01	0%	0%
www.napoliservizi.it	1	5	5	00:03:07	0%	0%
Altri	2	2	1	00:00:00	100%	0%

## Keywords

Parola chiave	Visite	Azioni nel sito	Azioni per visita	Tempo medio sul sito	% rimbalzi	Ricavo
 - Google	2.436	7.899	3	00:02:33	44%	0 €
 - Bing	136	572	4	00:04:14	27%	0 €
 - Yahoo!	15	69	5	00:04:13	40%	0 €
 - Yandex	6	6	1	00:00:00	100%	0 €
 - DuckDuckGo	3	9	3	00:00:20	33%	0 €
 - Ecosia	3	7	2	00:04:12	33%	0 €





## Motori di ricerca

Motore di ricerca	Visite	Azioni nel sito	Azioni per visita	Tempo medio sul sito	% rimbalzi	Ricavo
 Google - Parola chiave non definita	2.436	7.899	3	00:02:33	44%	0 €
 Bing - Parola chiave non definita	136	572	4	00:04:14	27%	0 €
 Yahoo! - Parola chiave non definita	15	69	5	00:04:13	40%	0 €
 Yandex - Parola chiave non definita	6	6	1	00:00:00	100%	0 €
 DuckDuckGo - Parola chiave non definita	3	9	3	00:00:20	33%	0 €
 Ecosia - Parola chiave non definita	3	7	2	00:04:12	33%	0 €

## Siti web

Sito web	Visite	Azioni nel sito	Azioni per visita	Tempo medio sul sito	% rimbalzi	Ricavo
www.comune.napoli.it/index	30	76	3	00:01:59	33%	0 €
napoliservizi.portaletrasparenza.net/index	22	165	8	00:11:39	27%	0 €
ntp.msn.com/index	18	34	2	00:00:33	67%	0 €
napoliservizi.it/index	7	31	4	00:02:50	29%	0 €
com.google.android.gm/index	5	21	4	00:06:32	40%	0 €
helpdesk.digitalpa.net/index	2	13	7	00:03:39	0%	0 €
webmail.tim.it/index	2	12	6	00:01:05	50%	0 €
analyzer.reprisk.internal/index	1	1	1	00:00:00	100%	0 €
bcc.cstv.it/index	1	1	1	00:00:00	100%	0 €
corporatebenefits.lightning.force.com/index	1	1	1	00:00:00	100%	0 €
jira.digitalpa.it/index	1	1	1	00:00:00	100%	0 €
napoliservizi.acquistitelematici.it/index	1	1	1	00:00:00	100%	0 €
org62.lightning.force.com/index	1	3	3	00:00:25	0%	0 €
statics.teams.cdn.office.net/index	1	1	1	00:00:00	100%	0 €
www.anea.eu/index	1	4	4	00:00:44	0%	0 €
www.codime.com/index	1	1	1	00:00:00	100%	0 €
www.daorlar.shop/index	1	1	1	00:00:00	100%	0 €
www.energymed.it/index	1	3	3	00:01:01	0%	0 €
www.napoliservizi.it/index	1	5	5	00:03:07	0%	0 €
www.tommysautomotivecare.com/index	1	1	1	00:00:00	100%	0 €
www.urbanblog.shop/index	1	1	1	00:00:00	100%	0 €

# Social Networks

Social network	Visite	Azioni nel sito	Azioni per visita	Tempo medio sul sito	% rimbalzi	Tasso di conversione
 Facebook - <a href="http://m.facebook.com/">http://m.facebook.com/</a>	1	2	2	00:00:19	0%	0%
 Facebook - <a href="https://lm.facebook.com/">https://lm.facebook.com/</a>	1	1	1	00:00:00	100%	0%
 LinkedIn - <a href="https://www.linkedin.com/">https://www.linkedin.com/</a>	1	4	4	00:00:52	0%	0%
 Telegram - <a href="android-app://org.telegram.messenger/">android-app://org.telegram.messenger/</a>	1	1	1	00:00:00	100%	0%